

**Uvod**

**Pretvaranje želje u čini**

**Sastavljanje čini**

**Magijski korisni saveti**

**Magijska formula**

**Čini ključa ljubavi**

**Čini kristalnog meseca**

**Napitak strasti**

**Čini hvatača zvezda**

**Čini trake**

**Ljubavne čini sa papirusom**

**Ljubave čini zelenike**

**Čini devetke srca**

**Čini magične lutke ljubavi**

**Talisman jabuklove zvezde**

**Čini cimetnog začina**

**Čini magičnog drveta**

**Čini romanse**

**Čini crvenog srca**

**Lubavne čini limunovog lista**

**Čini prebolevanja**

**Čini za sigurnost kuće**

**Čini ugodne večere**

**Čini ametista**

## **Uvod**

**Ljubav je jedna od najmoćnijih energija koje postoje. Ima moć stvaranja neverovatnih užitaka i sreće, a u svom najgorem obliku donosi užasna razaranja i bol. Malo je stvari tako trajno kao magija ljubavi, jedinstvana je njena moć kojom preobražava živote, a ostaje jedna od najmisterioznijih na svetu.**

**Oslanjajući se na najbolje tradicije Istoka i Zapada, ova knjiga otvara kanale kojima ćete pozvati ljubav i strast da uću u vaš život, primiti ih i prigrliti. Vreme i iskustvo su pokazali da preuzimanje inicijative i pravljenje jednostavnih promena mogu učiniti veliki uticaj, pa tako unošenjem suptilnih, a ipak efikasnih promena u naše okruženje i ponašanje, možemo pokrenuti prirodan tok energije ljubavi.**

**Kao i kod svakog drugog pojedinca naša snaga i slabosti se razlikuju. Dok neko izražava dopadanje i svoje osećje pokazuje sa lakoćom, drugi u ovome ima teškoće. Za nekog je romansa stvar prirodnog ponašanja, dok kod drugog ne deluje toliko prirodno. Sakupivši drevnu i modernu mudrost i znanje, predstavljam vam različita rešenja i 'preparate', koji će vam pomoći**

da odgovorite izazovu romanse. Ova knjiga obuhvata pitanja prevazilaženja psiholoških barijera, kao što su manjak samopouzdanja, načine za privlačenje nove ljubavi, pomoć za probleme u vezama i u zbližavanju, komunikaciji i strasti.

Pomoću mešavine rituala, čini, amajlija i meditativnog iskustva, koji se mogu lako inkorporirati u rutinu svakodnevice, *Ljubavne čarolije i napitci* će vam pomoći da pronađete ljubav sveg života i sigurno je učinite trajnom.

### **Pretvaranje želje u čini**

Želja predstavlja seme čini, a izreka 'žanjaš ono šta seješ' je definitivno primenjiva u ovom slučaju. Nije dovoljna sama nada i fantazija, maštanje o željama, da bi pretvorili snove u stvarnost, moramo pretvoriti želju u čini, ali čak je i tada potrebno osigurati pozitivan ishod preduzimanjem odgovarajućih mera. Na primer, ako želite baciti čini, pomoću kojih ćete izgubiti na težini, one će delovati samo ako ste obavili sve neophodne korake koji će pogodovati tim činima. Ako i dalje jedete previše, ili jedete pogrešnu vrstu hrane i ne trudite se niti vežbate, onda će sigurno i čini propasti. Isti princip važi kada bacate čini koje trebaju dovesti ljubav u vaš život. Ako samo sedite kod kuće očekujući da će vam ljubav doći, čini neće raditi.

**Stvar je u tome da čini rade uz prizemno delovanje, uz stvari koje moramo obaviti da bi se stvorili uslovi i otvorila vrata ka uspehu. Konačno u potpunosti je na nama da prihvatimo izazov i pomognemo sebi.**

### **Sastavljanje čini**

**Kada ste se jednom odlučili za određene čini, sledeća faza jeste sastavljanje čini. Ovo je dobar način da potvrdimo da čini odražavaju istinske želje i da su mogući propusti izbegnuti. Postoje dva načina za sastavljanje čini: možete ih zapisati ili izgovoriti, ili oba. Zapisivanje čini vam pruža mogućnost da se predomislite, ako želite. Zapamtite da zatražite da se vaše čini ispolje na najbolji način, i da ne naude nikome. Unošenjem ovih reči u čini osiguravate se da rezultat ne donese neželjene efekte, odnosno da ispoljavanje čini ne bude rezultat neke nesreće.**

**Ponekad ljudi greše brinući o putu kojim će njihove čini ići do realizacije. Ostavite sitne detalje božanskim moćima, one su najbolje sudije. Zapamtite nebo je jedina granica, ne ograničavajte se, zlatni ćup na kraju duge može biti u vašim rukama.**

**Stvaranje čini može biti zabavno, kad jednom usavršite umeće, možete početi da kreirate sopstvene. Ipak, pre nego što to uradite pročitajte pažljivo ovo poglavlje, jer ipak je bitno znati šta se radi, naročito ako to dovodi u pitanje bezbednost vas i drugih.**

### **Magijski korisni saveti**

**Budite oprezni kada nešto želite, budite pažljivi sa izražavanjem toga u činima koje stvarate i bacate. Dobićete ono što tražite, ali možda ne na način na koji ste očekivali. Na primer novac, kao nadoknadu posle nasreće ili smrti.**

**Uvek tražite da se čini ispolje na odgovarajući način i da nikome ne nanesu štetu.**

**Čini bacajte unutar kruga sa pentaklom radi zaštite, dok ste u alfa stanju.**

**Tražite da vaš magijski rad donese dobro svemu.**

**Ne zbrzavajte čini, za svaku odvojite vreme, pažljivo razmislite i uzmite u obzir posledice svojih projekcija.**

**Budite istrajni, čak iako vaša magija ne deluje, možda ono što ste tražili ne bi donelo dobra svakome. Tada ponovo razmislite o svojim činima i pokušajte ponovo.**

**Nikada ne koristite magiju da biste povredili ili kao oružije pretnje. Vaša dela i misli će vam se trostruko vratiti.**

**Ne budite površni kada bacate čini. Pažljivo razmislite o onome šta govorite i šta projektujete. Koristite podjednako intuiciju i intelekt.**

**Ne bacajte čini kada su deca ili kućni ljubimci u istoj sobi.**

**Ne preterujte sa magijom. Ako bacite previše čini u toku meseca istrošićete svoju magijsku energiju.**

**Ne bacajte čini tokom pomračenja jer će mesec negativno uticati na ishod čini.**

**Ne sumnjajte u sopstvene magijske moći, to ih samo slabi.**

**Ne pričajte o svojim činima pošto ih bacte.**

**Magijska formula**

**Ritual bacanja čini**

**Sada ću vas povesti korak po korak kroz proces promene nivoa svesti, formiranje zaštitnog kruga sa pentaklom i kroz bacanje i oslobađanje čini.**

## **1. promena svesnosti**


**Sedite ispred svog oltara ili u posvećenom prostoru i lagano zatvorite oči, opuštajući um i telo. Kada se jednom osetite dovoljno opušteno, počnite da brojite unatrag od četrnaest do jedan. Kako brojite možda ćete osetiti treperenje. Ovo je proces spuštanja moždane aktivnosti iz beta stanja (stanja budnosti) u alfa stanje (stanje sanjanja, bliže vašem podsvesnom). Alfa je nivo na kojem se možemo prikopčati na svoje psihičke moći i projektovati čini.**

## **2. formiranje zaštitnog kruga sa pentaklom**

**Kada ste jednom došli na ovaj nivo, trebate formirati krug sa pentaklom radi zaštite vašeg posvećenog prostora. Cilj ovoga je da vam pomogne, da sigurno izvedete mentalne projekcije, bez uplitanja negativnih, neizbalansiranih i neodgovarajućih energija i sila.**

**Da bi ste stvorili krug potrebno je da zamislite kako su vam božanske sile poslale srebrni zrak svetlosti. Ova svetlost je toliko svetla i elektrifikujuća da pružate obe ruke da biste je uhvatili. Energija svetla putuje od vrhova vaših prstiju do dlanova vaših šaka, i dalje kroz celo telo. Zatim zamislite kako se oko vas formira krug svetle srebrne boje. U ovom krugu bi se**



trebao nalaziti i vaš oltar. Zatim unutrašnjim okom (koje se ponekad naziva i treće oko) stvorite zamišljeni pentakl  na svakom od četiri geografska pravca oko vašeg oltara.

### 3. čišćenje zaštitnog kruga sa pentaklom

pošto ste kreirali bezbednosnu mrežu oko svog svetog mesta, trebate pozvati izlečiteljske energije da pročiste vaš krug. Ovo se može postići zamišljanjem drugog zraka svetlosti, koji je svetlo plave boje. On će ispuniti vaš krug, osetićete kako vas je obmotao. To će vas učiniti vrlo opuštenim i sigurnim. Zamislite da su sve nepoželjne energije ovim sprane i odagnane daleko. Provedite vremena, koliko osetite da je potrebno, da se prilagodite krugu. Treba da vam daje osećaj potpune smirenosti i sigurnosti u sopstvene snage. Kada se jednom osetite spremni za zadatak pred vama, udahnite duboko i lagano izdahnite. Ponovite to nekoliko puta.

Zatim, sklopite oči, počnite gledati unutrašnjim okom i izgovorite naglas



*Oblikujen ovaj pentakl krug zaštite*

*u ime božanskih moći.*

*Isceľjujem i čistim svoj krug, tako da u njemu*

*nema štetnih i loših sila.*

*Moj krug je sad spreman i ispunjen*

*Energijama koje odgovaraju mom magijskom radu.*

#### **4. bacanje čini**

**Tada bacite čini kako ću vas uputiti. Usmerite svu svoju mentalnu snagu u realizaciju čini.**

#### **5. otpuštanje čini**

**Kada ste završili sa činima, otvorite svoj krug zašтите govoreći:**

*otvaranjem ovog kruga , oslobađam svoje*

*čini, da uspešne budu.*

*Tako će biti.*

**Vaše čini su poput strele koju ste ispalili u svemir da bi se prizemljila na pravi način, a samo svete moći znaju njeno odredište. Kada jednom oslobodite čini, spremite se za povratak u beta stanje svesti.**

#### **6. povratak u realnost**

Otvorenih dlanova, podignite ruke u vazduh. Zamislite kako srebrna svetlost napušta vaše telo. Dok se ovo događa, spustite ruke i pređite šakama preko svojih čakri (tačke moći duha i tela) počevši od vrha glave i završavajući na stopalima. Zatim odgutnite šake od sebe. Dok izvodite ovo ponavljajte:

□ *Svom telu umu i duši*

*sam dao siguran lek.*

*Celovit sam i sretan.*

Konačno počnite brojati od jedan do četrnaest dok ne stignete u beta stanje. Kada ste se 'vratili na zemlju', odvojite par minuta i prilagodite se na ovo stanje.

Sada ste se vratili u ovaj svet, pošto ste uspešno bacili svoje prve čini. Kada se jednom oslobode čini, bitno je zapamtiti da nikada ne posumnjate u njihov ishod. Manjak vere će samo oslabiti vaše čini.

Ako ste pratili moja upustva, možete biti sigurni da će vaše čini biti uspešne.

Znanje koje ste sakupili, uz dar vere i pozitivnosti, će vam dati jak odraz.

Ipak, ovakav dar treba koristiti mudro i sa diskrecijom, jer svaki dobar potez prati i dobar ishod.

---

**Pre nego što se počnete spremati za izlazak, zapalite mirisni štapić od višnje i sedite ispred ogledala. Kada se dim počne dizati, sakupite ga šakama.**

**Otvorite šake iznad glave, i pustite dim preko lica i ostatka tela. Vizualizujte kako ste okruženi svetlošću. Provedite petnaestak minuta meditirajući. Ovo će vam povećati samopouzdanje.**

---

**Da bi se vaša lepota ispoljila, ponedeljkom uveče, pomažite sveću magenta boje (roze-crvena) uljem limuna i narandže. Upalite sveću i koncentrišite se na boju sveće i plamena. Vizualizujte svoju lepotu, kao jednako bogatu, spoznajte svoju snagu i pozitivne aspekte sebe.**

---

**Poprskajte toplu kupku sledećim sastojcima i tako povećajte privlačnost, odlično pre žurki.**

**3 kapi esencijalnog ulja vanile**

**1 jedna kap ylang-ylang ulja**

**2 kapi esencijalnog ulja ruže (muškarci neka upotrebe mandarinu ovde)**

---

**Nosite po komad zelenog i roze turmalina u srebrnoj maramici, tako prevazidite stidljivost.**

**Za hrabrost u ljubavi, držite uz sebe ili nosite nakit od malahita.**

**Da smirite nervozu ljubavnog sastanka, nosite narukvicu od ametista na levoj ruci.**

---

**Da bi prizvali ljubav morate se osećati atraktivno i sigurno u sebe.**

**Provodite vreme ugađajući sebi. Ljubav prema sebi je osnova ljubavi između dvoje, opustite se i razmazite sebe. Čim se počnete dobro osećati, shvatićete koliko je to privlačno i zarazno.**

---

**Ove čini će ohrabriti onog ko se stidi da načini prvo korak.**

## **ČINI KLJUČA LJUBAVI**

### **Magijska formula**

**Na noć punog Meseca, pre ponoći,  
sedite ispred svog oltara.**

**Upalite mirise i sveće.**

**Dok meditirate o svojoj želji, držite  
ključ u levoj ruci i ponavljajte :**

*Osnovni sastojci*

**Mirisni štapić**

**pačulija ili jagode**

**Crvena sveća**

**Crna sveća**

**Ključ**

**30cm crvene trake**

*Ključ moga srca skače*

*[ime osobe koju želite] požuri*


*Da mi srce kuca jače,*

*Moje srce je ljubav tečna*

*Tvoja ljubav za mene neka bude večna*

*Tako će i biti.*

**Tada uzmite ključ, zakačite ga na traku i nosite oko vrata. Dopustite da sveće sigurno dogore.**



**Meditacija za samouverenost je bitan deo ljubavi. Sedite udobno, opustite ramena i držite leđa pravo. Pomozite se jastucima. Upalite sedam rozih sveća i miris jasmina. Uz pomoć moći uma opustite napete delove tela. Kada ste se opustili koncentrišite se na pozitivne aspekte sebe.**

**Sledeće će pomoći onima kojima je teško da se emotivno otvore. Stvorite svakodnevnu mantru koja se sastoji od jedne fraze ili kratke rečenice koja se odnosi na vas i koja je bitna. Kao na primer 'Ja prihvatam ljubav'. Ovo ponavljajte u sebi ili naglas. Ponavljajte mantru u isto vreme svaki dan dokle god je neophodno.**



Ovo su čini za upoznavanje odgovarajućeg partnera

## ČINI KRISTALNOG MESECA

**Magijska formula**

**Na noć punog Meseca, izađite napolje  
i stanite pod mesečinom. Utrljajte  
nekoliko kapi limunovog ulja u kristal,  
a zatim stavite ogrlicu oko vrata.  
Načinite krug pentakla za zaštitu,  
podignite obe ruke ka Mesecu i  
ponovite na glas:**

*Osnovni sastojci*

**Srebrna ogrlica sa  
rozim kvarc kristalom  
nekoliko kapi  
limunovog ulja**

*Prizivam moćnu Boginju Lune*

*Da baci ove čini*

*Želim odgovajajućeg partnera da upoznam*

*Koji će obogatiti moj život.*

*Tako će i biti.*

**Provedite koliko god želite vremena i osetite magiju Meseca kako vas i vaše čini čini moćnijim. Kada ste završili nosite ogrlicu sve dok ne upoznate nekog odgovarajućeg.**

**Ako želite nekog zvesti, imajte uvek na umu da uključite svih šest čula. Saznajte šta ta osoba voli ili ne voli, zadivite i mučite njegove/njene oči i ostala čula koristeći boju, teksturu i ukus. Koristite moć čula i muzike da uzbudite. Ne može da ne uspe.**

**Ovo je moćan ljubavni napitak, koji se koristi za privlačenje ljubavi.**

**Magijska formula**

**Pošaljite sve odrasle, decu i životinje van kuhinje. Postavite sastojke oko šporeta. Kada ste spremni načinite zaštitni krug pentakla oko sebe i radnog prostora. Stavite sve sastojke u šerpu i koristeći drvenu kašiku, mešajte sastojke u pravcu kretanja skazaljke sata, nekih sedam minuta. Udišite moćnu aromu**

**napitka, energetizujte je mešanje,  
pa izgovorite, ponavljajući, ove reči:**

## **NAPITAK STRASTI**

*Osnovi sastojci*

**Mala šerpa (koja se koristi  
samo za spremanje ovog napitka)  
drvena kaška  
posvećeni pehar sa  
pomorandžinim cvetom/ izvorskom  
vodom  
6 kapi ružine vode  
1 kafena kašika mlevenog cimeta  
1 supena kašika lišća jagode  
Lepa izvijena flaša**

*Mešam ovaj napitak da mi donese veliki užitek, ljubavni dobitak*

*Koji će mi odgovarati.*

*Tako će i biti.*

**Kada se mešavina ohladi, sipajte je u bocu. Stavite par kapi napitka na sebe  
kada izlazite.**

---

**Najbolje vreme za meditaciju o ljubavi je petak, kojim vlada Venera. Negde oko ponoći smestite se udobno i sedite zatvorenih očiju. Ovo je vežba za uklanjanje barijera koje vas sprečavaju da prihvatite ljubav, a povešće vas na putovanje samootkrića. Pronađite koren problema, a zatim primenite pozitivnu vizualizaciju i pokušajte videti sebe kako dobijate i prihvatate ljubav.**

---

**Uzmite šaku kvarc kristala i zakopajte ih u bašti oko vaše kuće. To će privući dobro zdravlje i ljubav. Meditacija na elemente će unaprediti različite aspekte vaše veze. Vazduh se često povezuje sa jasnom i kvalitetnom komunikacijom. Izvođenje rituala van kuće korištenjem mirisnih štapića je od velike pomoći. Zemlja je element koji prizivamo da nam pomogne da se prizemljimo i stabilizujemo. Vatra budi seksualnost i strast, dok se voda povezuje sa emocijama. Ako vam je teško da oprostite, a želite da se suočite, meditirajte na element vode.**

---

**Ove čini će doneti energiju ljubavi u vaš život**

**ČINI HVATAČA ZVEZDA**


***Osnovni sastojci***

**Tanka srebrna narukvica**

**Roze i crvene niti**

**Braon perje (koje ptice prirodno**

**Magijska formula**

**Na noć mladog meseca, umotajte roze i crvene niti oko narukvice, tako da formiraju petokraku zvezdu sa jednim vrhom na gore. Narukvica je sad u obliku pentakla . Koristeći niti zakačite perje da visi sa dna pentakla. Sada možete energetizovati pentakl energijom ljubavi ili ga samo okačiti kod prozora i pustiti da Boginja Meseca pošalje zrake svoje magije na njega.**

**odbace u poljima i parkovima)**

---

**Sakupljanjem prirodno oblikovanog kamenja u obliku srca i postavljanje ovog na istaknuto mesto u vašoj dnevnoj sobi će vam doneti ljubav.**

**Meditirajte o pozitivnim aspektima života koristeći ovo kamenje.**

**Krizolit je kamen sreće u ljubavi.**

---

**Dok sedite, upalite dve sveće i poprskajte kimom njihove osnove. Držite obe sveće i ponavljajte:**

***'Ja zaslužujem ljubav'***

**Zamišljajte da se nalazite na boljem mestu.**

---

**Uzmite deo bakarnog nakita. Provucite ga kroz vodu i poprskajte solju, pa ostavite da se suši. Zatim, dok ga nosite na sebi, meditirajte o svojim nadanjima i željama u ljubavi.**

**Kada ovo završite, predmet će delovati kao radar za privlačenje ljubavi.**

---

**Okitite svoj vrat crvenim, narandžastim ili srebrnim nakitom da iskažete privlačnost.**

**Zapalite bezbedno vatru u kući ili u bašti. Promešajte u avanu četiri supene kašike izmirne u prahu, dve supene kašike soli i jednu zmajeve krvi (može se naći u svakoj bolje opremljenoj apoteci). Dok mešate zamislite da vam dolazi nova ljubav u život. Ubacite sastojke u vatru i posmatrajte iskre kako lete!**

---



**Ove čini će provući osobu koju želite**

## **LJUBAVNE ČINI PAPIRUSA**

*Osnovni sastojci*

**Magijska formula**

**Stavite lišće maline, bosiljak, koren perunike i ružinu vodu u posudu, pa dobro promešajte.**

**Dok ste u srebrnom krugu pentakla zaštite, zapišite ove reči na papirus:**

**1 supena kašika lišća maline**

**1 supena kašika bosiljka**

**1 supena kašika korena perunike**

**2 supene kašike ružine vode**

**Mala posuda**

**Crvena hemijska**

**Papirus papir**

**Kvadrat crvene svile**

*Onaj za kim moje srce vene, jednako želi mene,*

*Ako je ovo dobro za oboje.*

*Tako će i biti.*

**Stavite papir u mešavinu u činiji, neka ga sastojci prekriju i zamislite osobu koju želite.**

**Zapišite ime osobe koju želite sedamdeset i sedam puta na praznom parčetu belog papira. Zapalite papir, a pepeo pospite po bašti. Ovo će vam dovesti tu osobu.**

**Da biste privukli ljubav određene osobe, napravite krug od trinaest crvenih sveća. Sedite u krug, upalite sveće i zamislite voljenu osobu kao da je pred vama. Posle kratkog vremena pažljivo ugashite sveće i ponavljajte ovu vežbu svaki dan u isto vreme u toku sedam dana.**

Uzmite 16 cm crvene trake i napišite inicijale osobe koju želite sa simbolom ljubavi i zvezdom na njemu. Tada vežite sedam čvorova na traci, dok ponavljate ime. Nosite ovo ispod odeće kada sledeći put sretnete tu osobu.

**Ovo su odlične čini za pridobijanje ljubavi**

**Magijska formula**

**Energetizujte grančicu i crvenu traku da vam pomognu u osvajanju osobe koju volite.**

**Zamislite kako je ljubav uzvraćena i kako ste oboje srećni.**

**Dok budete stavljali par kapi ljubavnog napitka na vašu traku recite:**

## **LJUBAVNE ČINI ZELENIKE[1]**

*Osnovni sastojci*

**Grančica zelenike**

**23 cm crvene trake**

**Nekoliko kapi ljubavnog**

**napitka (vidi napitak strasti)**

*Ljubavi, strasti put naš osvetlite*

*meni [ ime osobe koju volite] dovedite,*

*ali ako to ne bude danas,*

*drugi dan spojite nas.*

*Tako će biti.*

**Zatim omotajte traku oko grančice i zavežite oko nje tri čvora. Ostavite grančicu na oltar, i držite je tamo dok se ne dogodi željena promena.**

**Zapamtite, ako čini ne proizvedu odmah željeni efekat, ne sumnjajte u svoje magijske moći. Uvek postoji razlog za odlaganje, i to vas ne treba obeshrabriti, nije sve izgubljeno. Bitno je da vas mali detalji ne ometu pri ostvarivanju glavnog cilja.**

Kristali su moćno oruđe i poseduju svoju prirodnu magiju. Uzmite veliko parče roze ili plavog kvarca, držite ga u levoj ruci i stisnite. Vizualizujte osobu koju želite, zamislite kako ste zajedno srećni. Odpuštanjem energije u kristal, napunili ste ga svojom željom. Nosite ga sa sobom.

Meditirajte o ljubavi na mestu koje ima lično značenje za vas. To može biti bilo gde, galerija, pa čak i park. Cilj je fokusiranje energije i njeno kanalisanje u vaš ljubavni život.

Stanite ispod punog ili mladog meseca. Posmatrajte moć i svetlost meseca na noćnom nebu. Zaželite želju, pa odšetajte, samo nemojte gledati iza sebe.

Ujutro napravite topli napitak i dodajte u njega malo cimeta da razbudi čula. Prvo ujutro pripremite toplu kupku.

Stavite tri kapi ulja od jagode i tri kapi ulja majorana u vodu. Na sveći roze boje napišite reči: 'ljubav', 'sreća', i 'strast', zapalite sveću. Kada ste se opustili duboko udahnite i polako izdahnite. Ponovite ovo nekoliko puta.

Boje i tekstura crvenog cveća pospešuju romantiku onima koji traže ljubav.

Sledeće cveće simbolizuje ljubav, svako sa različitim značenjem. Napunite njime svoj dom i baštu ili ih pošaljite nekom posebnom.

*Lala da izjavite ljubav*

*Božur da pronađete partnera za dugoročnu vezu*

*Suncorket da triumfujete u ljubavi*

*Ljubičica da zalečite slomljeno srce*

*Cvet šljive sreća u ljubavi*

*Crvena ruža strast*

*Roze ruža za samopouzdanje i ljubav prema sebi*

*Narandžasta ruža prijateljstvo i ljubav*

*Bela ruža da se rastavite sa prošlošću*

*Zumbul da se okružite ljubavlju*

*Bela rada večna ljubav*


*Jasmin da privučete ljubav*

*Lavanda da pročistite vezu*

*Slez da uspete u ljubavnim poduhvatima*

*Narcis da pronađete novu ljubav*

## **Hrizantema *da vratite vatru vezi***



(...)

---

**[1] česvina, božikovina, božije drvce, vodolist, ostrolist**